




# Test laboratoriet

**Båtmagasinet jakter stadig på praktisk utstyr som kan ha nytte om bord. Noe er revolusjonerende, noe er ubrukelig. På disse sidene samler vi sammen produktene og prøver dem ut i vårt flytende laboratorium.**

**RASK VASK:** Vi har prøvd vaskebrett-systemet ved vask av skrog, og opplevde at vaskearbeidet gikk utrolig mye raskere, samtidig som vi ikke opplevde at det rant såpevann nedover ernet.



**HOLDER GODT:** Svampen holdes på plass ved hjelp av borrelås. Det er lett å bytte svamp, og vi har ikke opplevd at svampen faller av under rengjøring.



## Vaskebrettet

**Vask av skrog er alltid et skrekkelig søl. Vi har testet et produkt som gjør vaskingen litt enklere, litt mer effektiv og mye mindre sølete.**

**BERGENSBEDRIFTEN EXTREME CLEAN** as har spesialisert seg på vedlikehold av båt, og utviklet en rekke produkter for båtpleie. De som driver firmaet har profesjonelt drevet med båtvedlikehold, og har selv følt hvilke produkter som har manglet på markedet. Vi deler deres erfaring med at å vaske skroget ved hjelp av en tradisjonell svamp ikke bare medfører mye søl, men det er heller ikke veldig effektivt. Ikke minst siden mye av såpevannet forsvinner etter som man klemmer på svampen. Melaminsvampene, de såkalte mirakelsvampene, er i så måte betydelig mer effektive og det går mindre rengjøringsmidler til spille. Ulempen med disse svampene er at de lett går i oppløsning, spesielt om man treffer på skarpe kanter.

**Brett med håndtak og borrelås** Det vi har prøvd er egentlig like enkelt som det er smart. Det er et brett med godt håndtak og med borrelås under. Til disse festes enkelt en melaminsvamp med borrelås på ene siden, størrelse 2,5 x 11,5 x 25 centimeter. Vi har prøvd systemet ved vask av skrog, og opplevde at vaskearbeidet gikk

**VARER LENGE:** Mens vi ofte har opplevd at vanlige melaminsvamper raskt går i oppløsning brukte vi ikke mer enn én svamp på skaft til et skrog på 38 fot. Mest effektiv er svampen om man sprayer rengjøringsmiddelet på, går over med vaskebrettet og spylet med ferskvann.

utrolig mye raskere, samtidig som vi ikke opplevde at det rant såpevann nedover ernet. Vi fikk mye mer trykk mot skroget, og det var lettere å få bort gjenstridige flekker. Brettet koster 125 kroner og svampene koster 60 kroner stykker. Det er mye dyrere enn tradisjonelle svamper, men vi opplevde at vi brukte betydelig mindre vaskemiddel og at arbeidet gikk raskere. Vi brukte heller ikke mer enn én svamp til et skrog på 38 fot. Mest effektiv er svampen om man sprayer rengjøringsmiddelet på, går over med vaskebrettet og spylet med ferskvann.

**Spyl godt** Det er viktig å spyle før skitten fester seg igjen. Extreme Clean har et produkt som heter Extreme Universal Cleaner. Det kommer i konsentrat og blandes ut alt etter hvor skittent skroget er, til vårpuss gjerne 1:5. Kombinasjonen av dette vaskemiddelet og vaskebrettet med melaminsvamp er rett og slett uovertruffent. Aldri har vi fått så ren båt, så raskt og så enkelt. Brettet er relativt stort, så det er ikke alle steder man kommer til med det. Vaskebrettet er mest egnet der det er forholdsvis slette flater, som skrog og dekk. Har man et par min-

**GJØR SUSEN:** Kombinasjonen av Extreme Universal Cleaner og vaskebrettet med melaminsvamp er rett og slett uovertruffent. Aldri har vi fått så ren båt, så raskt og så enkelt.

dre melaminsvamper tilgjengelig så blir det rent overalt. På nypolerte skrog har det vist seg at det i all hovedsak blir rent ved bare å bruke ferskvann og melaminsvamp på skaft. På vanskelige flekker har vi brukt Extreme Universal Cleaner i blandingsforhold 1:10.

På mange måter kan vi sammenligne vaskebrettet med et slipeskaft. Skal vi pusse ned en slett vegg, så er det lite effektivt å holde sandpapiret i hånden. Bruker vi et slipeskaft går arbeidet mye raskere og med betydelig bedre resultat.

### Konklusjon:

*Vi opplever at vaskebrettet med håndtak og melaminsvamp er et godt hjelpemiddel både for vårpussen og for bruk til generell båtvask. Kostnaden tar vi raskt inn ved at vi bruker mindre rengjøringsmiddel. Vaskebrettet med melaminsvamp har fått fast hyre i vår båt. Vi leverer det aldri fra oss. Et anbefalt produkt.*

## For fisk og fenderlist

**Inn til fenderlisten samler det seg grønne og skitt. Her kan det være utfordrende å få gjort rent. Mange bruker høytrykkspyler. Vi har funnet en bedre løsning**

NÅ ER DET IKKE BARE RUNDT FENDERLISTEN det er vanskelig å få gjort skikkelig rent. Det samme problemet dukker opp når du skal ha vekk skitt rundt rekkestøtter, inntil ventiler, rundt lanterner, rundt vinduer og rundt flenser. I det hele tatt alle kinker og kroker og der noe er montert mot dekk eller skrog/skott. Det er her høytrykkspyleren ofte blir brukt. Høytrykkspyling er en dårlig løsning. Det kraftige trykket tar ofte med seg tetningsmidler (sikaflex). Dette gjelder ikke minst ved fenderlisten. For fenderlisten skjuler så å si alltid en sammenføyning mellom skrog og dekk. Og her er det gjerne brukt sikaflex eller tilsvarende. Det kan lett oppstå lekkasje i båten om man går for brutalt til verks og tetningsmiddelet "blåses" bort.

**Tannbørsten nest best** Vi samler gjennom hele året brukte tannbørster, og har brukt disse til rengjøring på vanskelig tilgjengelige steder, som rundt rekkestøtter og ventiler. Det fungerer greit, men er ganske tidskrevende – siden børsten er så liten og ofte litt for myk. Men nå er ikke det noe problem lenger. Gjennom Extreme Clean as har vi fått tak i en fiskebørste. Den er intet mindre en genial for rengjøring på slike vanskelig tilgjengelige steder, ikke minst rundt fenderlisten.

**Hurra for fiskebørsten** Extreme fiskebørste har et godt, gummiert skaft og en smal børste med ganske stiv bust. Selve busten er cirka 13 centimeter lang og er litt buet i endene. Børsten kan benyttes sammen med forlengingsskaft, for eksempel et standard teleskopisk rullerskaft (slik man bruker til malingsruller eller puskeskaft). Ved bruk av skaft til børsten er det veldig lett å rengjøre rundt fenderlisten, både på over- og undersiden. Under ikke minst når båten står på land. Vi opplevde at rengjøring på vanskelig tilgjengelige steder gikk utrolig lett med fiskebørsten. Det er bare til å spyle med vann (altså ikke høytrykkspyler), gå over med børsten og spyle på nytt. Så er grønne og skitt borte. Eventuelt kan man hjelpe til med rengjøringsmidler. Det merkeligste er at vi ikke har funnet en slik børste i båtutstubsbutikker tidligere. Den rimelige fiskebørsten har spart oss for mye arbeid og er rett og slett uhyre effektiv. Selvfølgelig kan den også benyttes til rengjøring av fisk, det er tross alt derfor det heter fiskebørste. Den koster ikke mer enn et par tannbørster, kr 65,-.

### **Konklusjon:**

**Dette er et produkt vi anbefaler, både til vårrengjøring og til generelt båtvedlikehold. Vi opplever at fiskebørsten er**

**HENDIG:** Fiskebørsten er rimelig, men desto mer nyttig. Den har et godt, gummiert skaft og en smal børste med ganske stiv bust. Selve busten er cirka 13 centimeter lang og er litt buet i endene.

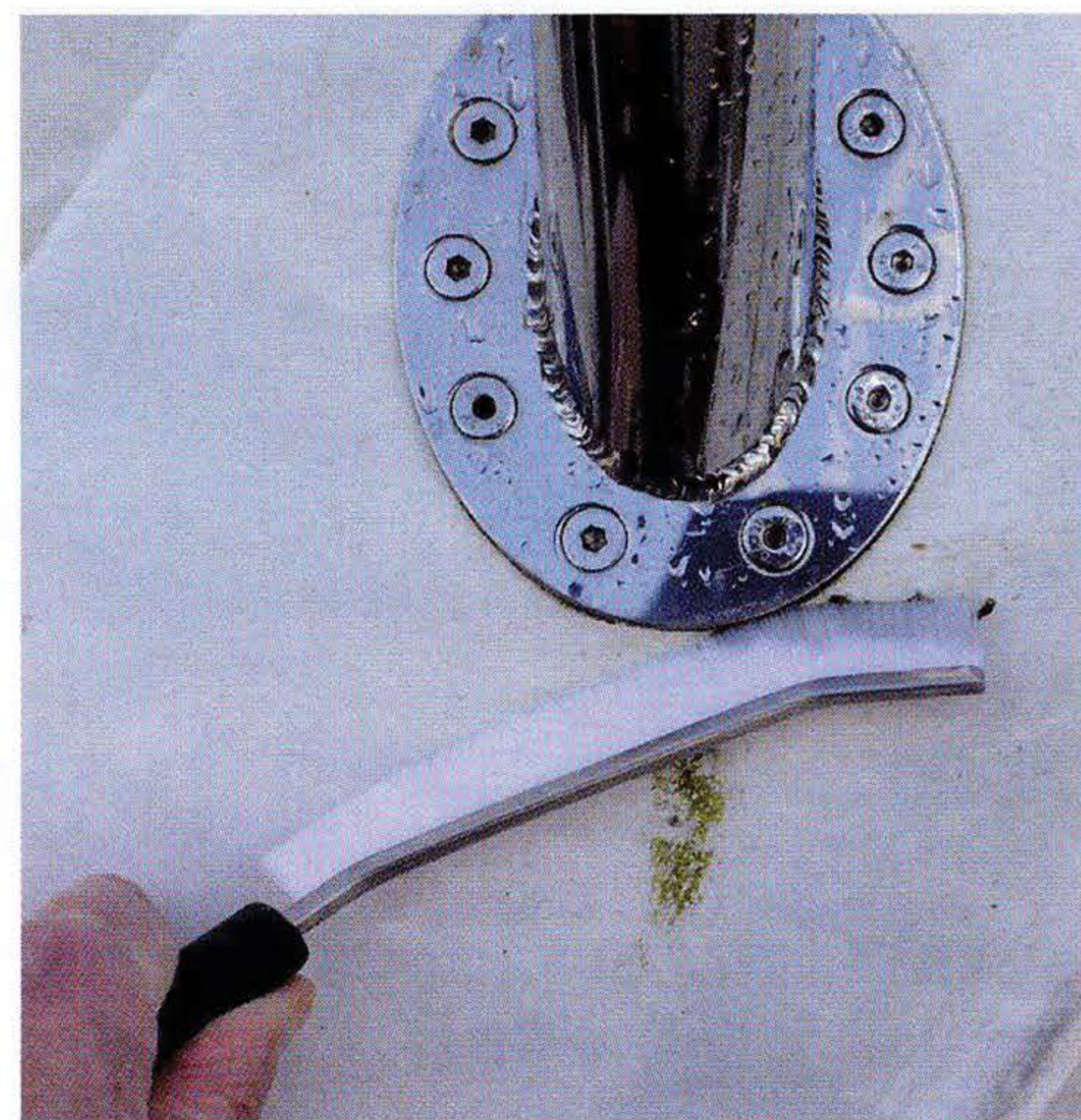
### **FAKTA:**

Extreme håndholdt borrelåsplate og borrelåssvamp kan kjøpes hos utvalgte båtutstubsbutikker eller fra Extreme Clean sin nettbutikk. Oversikt over forhandlere på deres nettside.


Veiledende pris på brett med håndtak: kr 125,-  
Pris per svamp: kr 60,-  
www.exstremeclean.info  
Nettbutikk: extremeleanwebshop.com

### **Merknad:**

Melaminsvampene skal aldri brukes tørr, da risikerer du å rubbe overflaten. Brukes alltid med vann eller såpe.



**KOMMER TIL:** Med Extreme fiskebørste er det veldig lett å gjøre rent på vanskelig tilgjengelige steder, som rundt fenderlisten, rundt vinduer og rekkestøtter og rundt flenser. I det hele tatt alle de stedene du ellers ikke får gjort rent.



**FISKEBØRSTE:** Ofte er løsningen på vanskelige problemer veldig enkel. Fiskebørsten fra Extreme Clean er intet mindre enn genial, og gjør renhold rundt fenderlister og andre vanskelig tilgjengelige steder veldig mye enklere.

*uhyre effektiv til rengjøring på vanskelig tilgjengelige steder, ikke minst rundt fenderlisten. Men den er også nyttig under dekk, for eksempel rengjøring rundt vasker og rundt toalettskål. Kjøp gjerne et par stykker, så har du både til fisk og fenderlist. Aldri før har vi fått så mye igjen, for så lite penger.*

### **FAKTA:**

Extreme fiskebørste kan kjøpes hos utvalgte båtutstubsbutikker eller fra Extreme Clean sin nettbutikk. Oversikt over forhandlere på deres nettside.

Veiledende pris på fiskebørste: kr 65,-  
www.exstremeclean.info  
Nettbutikk: extremeleanwebshop.com